



# **Compte Administratif 2021 et Budget Primitif 2022**

***Conseil municipal du 4 avril 2022***

# Sommaire

- Indemnités élus 2021
- Compte de gestion 2021
- Situation de clôture 2021
- Compte administratif 2021
- Zoom sur dépenses d'équipement –RAR 2021
- Situation financière commune à fin 2021
- Affectation de résultats 2021 sur 2022
- Fiscalité 2022
- Budget Primaire 2022
- Budget dépenses équipement 2022
- Budget subventions associations écoles +CCAS 2022
- Tarifs communaux 2022
- Tableau des emplois au 8 mars 2022



# **Indemnités des élus 2021**



L'art. L. 2123-24-1-1 du Code Général des Collectivités Territoriales dispose:

« chaque année, les communes établissent un état présentant l'ensemble des indemnités de toutes natures, libellées en euros, dont bénéficient les élus siégeant au conseil municipal, au titre de tout mandat ou de toutes fonctions exercés en leur sein et au sein de tout syndicat au sens des livres VII et VIII de la 5<sup>ème</sup> partie ou toute société mentionnée au livre V de la 1<sup>ère</sup> partie ou filiale d'une de ces sociétés.

Cet état est communiqué chaque année aux conseillers municipaux avant l'examen du budget de la commune.

Il est donc proposé de prendre connaissance des montants suivants:

<b>DECLARATION INDEMNITES ELUS</b>	<b>Mandat communal 2021</b>	<b>€/ mois brut</b>	<b>€/ mois net</b>	<b>Montant brut annuel</b>	<b>Charges patronales annuelles</b>	<b>Coût total</b>		<b>Autres mandats 2021</b>	<b>€/ mois brut</b>	<b>€/ mois net</b>	<b>Montant brut annuel</b>
BONTEMPS-HESDIN Carole	Maire	2 139,17	1 694,22	25 670,04	9 428,76	35 098,80					
BONTEMPS-HESDIN Carole	Maire							2ème VP CCDSV	777,88	616,16	9 334,56
BONTEMPS-HESDIN Carole	Maire							SCOT	357,04	312,40	4 284,48
BABAD Marcel	1er adjoint	722,26	624,77	8 667,12	363,96	9 031,08					
VIGNON Catherine	2ème adjoint	722,26	624,77	8 667,12	363,96	9 031,08					
DUMONT Jean-Jacques	3ème adjoint	722,26	624,77	8 667,12	363,96	9 031,08					
JOUANNEAU Geneviève	4ème adjoint	722,26	624,77	1 733,42	72,79	1 806,21					
DEMAISON Gilles	5ème adjoint	722,26	624,77	8 667,12	363,96	9 031,08					
COLLET Myriam	6ème adjoint	722,26	624,77	8 667,12	363,96	9 031,08					
MASSON Jean-luc	7ème adjoint	722,26	624,77	8 667,12	363,96	9 031,08					
MONFRAY Eric	Conseiller délégué	231,33	200,10	1 850,62	77,73	1 928,35					
ROY gérard	Conseiller délégué	0,00	0,00	0,00	0,00	0,00					
RUIZ Alexandre	Conseiller délégué	0,00	0,00	0,00	0,00	0,00					
<b>TOTAL</b>		<b>7 426,32</b>	<b>6 267,71</b>	<b>81 256,80</b>	<b>11 763,04</b>	<b>93 019,84</b>			<b>1 134,92</b>		<b>13 619,04</b>



Madame le Maire vous propose de prendre acte des indemnités des élus



# **Compte de gestion 2021**



## **APPROBATION DU COMPTE DE GESTION DE L'EXERCICE 2021 DRESSE PAR LE RECEVEUR MUNICIPAL DU 1ER JANVIER AU 31 DECEMBRE 2021**

Le compte de gestion retrace les opérations budgétaires en dépenses et en recettes, selon une présentation analogue à celle du compte administratif. Le compte de gestion est soumis au vote de l'assemblée délibérante qui peut constater ainsi la stricte concordance du compte administratif et du compte de gestion. Après s'être assuré que le receveur municipal a repris dans ses écritures le montant de chacun des soldes figurant au bilan de l'exercice 2021, celui de tous les titres de recettes émis et celui de tous les mandats de paiement ordonnancés et qu'il a procédé à toutes les opérations d'ordre qui lui a été prescrit de passer dans ses écritures ;

Il est donc proposé au conseil municipal d'adopter le compte de gestion 2021.



# Compte de gestion trésorerie 2021

	SECTION D'INVESTISSEMENT	SECTION DE FONCTIONNEMENT	TOTAL DES SECTIONS
<b>RECETTES</b>			
Prévisions budgétaires totales (a)	2 839 854,84	5 552 143,43	8 391 998,27
Titres de recette émis (b)	1 188 570,43	5 189 702,49	6 378 272,92
Réductions de titres (c)		3 436,20	3 436,20
Recettes nettes (d = b - c)	1 188 570,43	5 186 266,29	6 374 836,72
<b>DEPENSES</b>			
Autorisations budgétaires totales (e)	2 839 854,84	5 552 143,43	8 391 998,27
Mandats émis (f)	1 692 883,09	3 707 784,93	5 400 668,02
Annulations de mandats (g)	6 575,26	29 876,66	36 451,92
Depenses nettes (h = f - g)	1 686 307,83	3 677 908,27	5 364 216,10
<b>RESULTAT DE L'EXERCICE</b>			
(d - h) Excédent		1 508 358,02	1 010 620,62
(h - d) Déficit	497 737,40		



Le Conseil municipal, après en avoir délibéré, Après un vote à main levée, dont le résultat est le suivant :

**POUR :**

**CONTRE :**

**ABSENCES :**

(UNANIMITE/MAJORITE des suffrages exprimés)

ADOpte le compte de gestion du budget principal de la commune pour l'exercice 2021. DÉCLARE que le compte de gestion dressé pour l'exercice 2021 par le Receveur municipal, visé et certifié conforme par l'ordonnateur, n'appelle ni observation ni réserve de sa part



# **Compte Administratif 2021**

## APPROBATION DU COMPTE ADMINISTRATIF DE L'EXERCICE 2021

Conformément à l'article L.1612-12 du CGCT (Code général des collectivités territoriales), l'arrêté des comptes du budget principal de la commune est constitué par le vote du conseil municipal du compte administratif présenté après transmission du compte de gestion établi par le comptable public.

**Pour mémoire**, le compte administratif constitue le budget d'exécution établi par le Maire sur la base des actes budgétaires successifs de l'exercice.

Permettant de comparer les réalisations au regard des prévisions, le compte administratif détermine le résultat et les restes à réaliser en recettes et en dépenses.

L'ordonnateur rend compte annuellement des opérations budgétaires qu'il a exécutées.

A la clôture de l'exercice budgétaire, qui intervient au 31 janvier de l'année N+1, il établit le compte administratif du budget principal ainsi que les comptes administratifs correspondant aux différents budgets annexes.

Lors des séances où le compte administratif est débattu, le maire peut assister à la discussion mais il doit se retirer au moment du vote. Dans ce cas le conseil municipal demande au doyen des élus de présider la séance. Le conseil municipal désigne M. DUMONT pour assurer la présidence de la séance.

Le compte administratif, pour l'exercice 2021, du budget principal de la commune fait apparaître les résultats suivants :

# Situation de clôture 2021

Résultat invest hors RAR 2020

Résultat invest yc RAR 2020

<b>Situation de clôture 2021</b>		<b>Invest</b>	<b>Fonct</b>	<b>Report</b>
Résultat de clôture de l'exercice 2020	-	<b>583 827,71</b>	<b>1 249 545,48</b>	
Excédent de fct versé en recette d'invest pour besoin de fi invest 2020 affecté en 2021			<b>529 823,54</b>	<b>719 721,94</b>
Recettes 2021		1 188 570,43	5 186 266,29	
Dépenses 2021		1 686 307,83	3 677 908,27	
<b>Résultat exercice 2021</b>	-	<b>497 737,40</b>	<b>1 508 358,02</b>	
<b>Résultat de clôture 2021 (réel cumulé 2020+ 2021)</b>	-	<b>1 081 565,11</b>	<b>2 228 079,96</b>	
Recettes report en 2022 (RAR)		110 000,00		
Dépenses report en 2022 (RAR)	-	273 657,78		
<b>Résultat clôture 2021 corrigé des RAR</b>	-	<b>1 245 222,89</b>	<b>2 228 079,96</b>	<b>982 857,07</b>

# Compte Administratif 2021

## Section fonctionnement

Chapitres	LIBELLES CHAPITRES	CA 2021	BP 2021	CA 2020	CA 2019	Ecart CA 2021/ BP 2021	Ecart CA 2021/ CA 2020	%Ev CA 2021/CA 2020
<b>TOTAL DES PRODUITS DE FONCTIONNEMENT</b>								
13	Atténuations de charges	35 001,03	30 000,00	60 580,90	58 508,23	5 001	- 25 580	-42,2%
70	Produits et services	56 288,36	83 850,00	65 143,34	62 166,89	- 27 562	- 8 855	-13,6%
73	Impôts et taxes	4 392 307,93	4 427 239,15	3 915 715,39	3 816 176,71	- 34 931	476 593	12,2%
74	Dotation et participations globale de fonctionnement	606 574,93	227 004,58	278 518,76	292 028,01	379 570	328 056	117,8%
75	Autres produits de gestion courante	70 222,75	64 149,76	70 618,28	70 922,22	6 073	- 396	-0,6%
	<b>Total recettes gestion courante</b>	<b>5 160 395,00</b>	<b>4 832 243,49</b>	<b>4 390 576,67</b>	<b>4 299 802,06</b>	328 152	769 818	17,5%
77	Produits exceptionnels	25 693,29	-	103 252,00	110 848,58	25 693	- 77 559	-75,1%
78	Reprises provisions semi-budgétaires	-	-	-	-	-	-	
	<b>Total recettes réelles de fonctionnement</b>	<b>5 186 088,29</b>	<b>4 832 243,49</b>	<b>4 493 828,67</b>	<b>4 410 650,64</b>	353 845	692 260	15,4%
42	Opérations d'ordre	178,00	178,00	30 958,84	4 802,86	-	- 30 781	-99,4%
	<b>Total recettes de fonctionnement</b>	<b>5 186 266,29</b>	<b>4 832 421,49</b>	<b>4 524 787,51</b>	<b>4 415 453,50</b>	353 845	661 479	14,6%
2	Résultat de fct reporté ou anticipé	719 721,94	719 721,94	478 845,33	473 216,00	-	240 877	50,3%
	<b>Total recettes de fonctionnement cumulées</b>	<b>5 905 988,23</b>	<b>5 552 143,43</b>	<b>5 003 632,84</b>	<b>4 888 669,50</b>	353 845	902 355	18,0%
<b>TOTAL DES CHARGES DE FONCTIONNEMENT</b>								
11	Achats et charges à caractère général	979 154,08	1 108 058,32	964 010,22	1 097 076,37	- 128 904	15 144	1,6%
12	Charges de personnel	1 895 983,66	1 996 293,58	1 810 819,04	1 737 377,87	- 100 310	85 165	4,7%
65	Autres charges de gestion courantes	506 603,11	499 074,01	525 829,09	496 949,10	7 529	- 19 226	-3,7%
14	Atténuation de produit	106 560,36	111 163,00	111 754,64	105 790,90	- 4 603	- 5 194	-4,6%
	<b>Total dépenses de gestion courante</b>	<b>3 488 301,21</b>	<b>3 714 588,91</b>	<b>3 412 412,99</b>	<b>3 437 194,24</b>	- 226 288	75 888	2,2%
66	Charges financières	78 104,37	78 133,62	94 289,58	104 866,68	- 29	- 16 185	-17,2%
67	Charges exceptionnelles	15 709,00	5 132,00	-	401,10	10 577	15 709	
22	Dépenses imprévues	-	100 000,00	-	-	- 100 000	-	
	<b>Total dépenses réelles de fonctionnement</b>	<b>3 582 114,58</b>	<b>3 897 854,53</b>	<b>3 506 702,57</b>	<b>3 542 462,02</b>	- 315 740	75 412	2,2%
42	Opérations d'ordre (amortissement, cession immos)	95 793,69	101 323,69	247 384,79	203 906,33	- 5 530	- 151 591	-61,3%
	<b>Total dépenses de fonctionnement</b>	<b>3 677 908,27</b>	<b>3 999 178,22</b>	<b>3 754 087,36</b>	<b>3 746 368,35</b>	- 321 270	- 76 179	-2,0%
23	Virement à la section investissement	-	1 552 965,21	-	-	- 1 552 965	-	
	<b>Total dépenses de fonctionnement cumulées</b>	<b>3 677 908,27</b>	<b>5 552 143,43</b>	<b>3 754 087,36</b>	<b>3 746 368,35</b>	- 1 874 235	- 76 179	-2,0%

# Compte Administratif 2021 Section fonctionnement

## Ecarts CA 2021/ BP 2021

### Recettes réelles de fonctionnement : **+353,8 K€ => réalisé : 107% du budget**

- Atténuations de charges : **+5 K€**
- Produits et services : **-27,6 K€**
  - Redevance service culturel – 27 K€,
  - périscolaire -7,9 K€,
  - concessions + 3,1 K€,
  - occupation domaine public +0,5 K€,
  - Produits GFP de rattachement : +3,7 K€
- Impôts et taxes : **-35 K€**
  - Taxe foncière : - 414,5 K€,
  - **DTMO : + 356,8K€** ( dont 58 K€ + 76,8 K€ régularisation)
  - Autres taxes : +20 K€ (sur pylônes, consommation électricité, terrains non constructibles...)
  - droit de place +2,8 K€
- Dotation et participations globale de fonctionnement : **+379,6 K€**
  - Dotation forfaitaire ; +5,9K€,
  - FCTVA : +2,4K€,
  - Autres participations : +4,6 K€ (CAF, département, CCDSV)
  - Allocation de compensation: +366,6 K€ (TH, TF)
- Autres produits de gestion courante : **+6,1 K€**
  - revenu sur immeuble: +2,2 K€,
  - autres revenus: +3,8 K€ (capture animaux)
- Exceptionnel : **+25,7 K€** (remboursement restaurant scolaire)

# Compte Administratif 2021 Section fonctionnement

## Ecart CA 2021/ BP 2021

**Dépenses réelles de fonctionnement: - 315,7 K€ => Réalisé : 92 % du budget**

- Achats et charges à caractère général : **- 128,9 K€** dont
  - Energie : +3,8K€,
  - Eau: +4 K€,
  - Carburant: -3,6 K€,
  - Alimentation : -4,5K€,
  - Fourniture entretien -2,7 K€,
  - Fournitures petit équipement +7,4K€,
  - Fournitures voirie -11,7K€
  - Autres fournitures : -11,6K€
  - Entretien, bâtiments, terrains... -78,7 K€
  - Prestations extérieures : +29,6K€
  - Fêtes et cérémonies = spectacles Galet: -31,5 K€,
  - Honoraires, contentieux ... -17,9 K€
  - instructions ADS par GFP rattachement : -10 K€,
  - ...
- Charges de personnel : **-100,3 K€**
- Autres charges de gestion courantes : **+7,5 K€** dont Indemnités élus: -6,7K€, formation: -2,9 K€ subventions association 0 K€, gymnase -17,3 K€, SIEA + 35,1 K€, divers -0,7 K€
- Atténuation de produit : **-4,6K€** SRU : 0 K€, FPIC:-4,8 K€
- Charges financières : **0 K€**
- Charges exceptionnelles : **+ 10,6 K€** (Remboursement billetterie)
- Dépenses imprévues: **- 100K€**



# Compte Administratif 2021 Section fonctionnement

## Ecarts CA 2021/ CA 2020

### Recettes réelles de fonctionnement: + 692,2 K€ +15,4%

- Atténuations de charges : **-25,6 K€** (- baisse absentéisme)
- Produits et services : **- 8,9 K€** (-25,5K€ redevance Galet, +10,7K€ périscolaire, +2,1K€ concessions, +3,7K€ régul CCDSV, +0,1K€ divers)
- Impôts et taxes : **+476,6 K€** (+131,8K€ fiscalité, -8,3K€ taxe sur terrains inconstructibles, **+347,7K€ DTMO**, +0,5K€ pylônes, +2,5 K€ droit de place, TCCFE +2,4)
- Dotation et participations globale de fonctionnement : **+328,1K€** (DGF -10,9 K€, FCTVA +9K€, DSR +4,6K€, participations -3,6 K€, **allocation de compensation +329 K€**)
- Autres produits de gestion courante : **-0,4K€** (revenus sur immeubles et autres revenus)
- Exceptionnel : **-77,6K€** (-vente terrain en 2020 + remboursement restaurant scolaire)

### Dépenses réelles de fonctionnement: + 75,4 K€ +2,2%

- Achats et charges à caractère général : **+15,1K€** (dont eau +11,1K€, honoraires contentieux +5,8K€, spectacles Galet +4,8 K€, instructions ADS par GFP rattachement +7,5K€, entretiens divers -15,8K€, énergie -16,8K€, fournitures diverses -9K€, prestations extérieures +16K€, cotisations +8,1K€, catalogues imprimés publications -6,5K€, locations -3,5K€, taxes -2,3K€, réception +6K€, formation +2,9K€, assurances+2,4K€...
- Charges de personnel : **+ 85,2 K€**
- Autres charges de gestion courante : **-19,2 K€** dont SIEA +27,9K€, Indemnités élus -1K€, subventions associations -38,1K€, CCAS +4 K€, CCDSV -12,5, SDIS + 0,6 K€
- Atténuation de produit : **-5,2 K€** (SRU -4,3 K€, FPIC -0,9K€)
- Charges financières : **-16,2 K€**
- Exceptionnel : **+15,7 K€** (Remboursement billetterie)

# Compte Administratif 2021

## Section investissement

	LIBELLES CHAPITRES	CA 2021	BP 2021	CA 2020	CA 2019	Ecart CA 2021/ BP 2021	Ecart CA 2021/ CA 2020	%Ev CA 2021/CA 2020
<b>TOTAL DES RESSOURCES D'INVESTISSEMENT</b>								
13	Subventions d'investissements	7 291,82	83 802,40	95,79	130 525,51	- 76 511	7 196	7512%
	<b>Total recettes d'équipement</b>	<b>7 291,82</b>	<b>83 802,40</b>	<b>95,79</b>	<b>130 525,51</b>	- 76 511	7 196	7512%
10	Dotations , fonds divers et réserves	513 271,38	333 007,00	237 286,65	368 428,29	180 264	275 985	116%
1068	Excédents de fonctionnement capitalisé	529 823,54	529 823,54	663 455,82	769 873,80	-	- 133 632	-20%
165	Dépôts et cautionnements reçus	-	-	4 682,40	440,16	-	- 4 682	-100%
24	Produits de cessions d'immobilisation	-	-	-	-	-	-	
	<b>Total recettes financières</b>	<b>1 043 094,92</b>	<b>862 830,54</b>	<b>905 424,87</b>	<b>1 138 742,25</b>	180 264	137 670	15%
	<b>Total recettes réelles d'investissement</b>	<b>1 050 386,74</b>	<b>946 632,94</b>	<b>905 520,66</b>	<b>1 269 267,76</b>	103 754	144 866	16%
40	Ordres transfert entre sections (amortissements immos)	95 793,69	95 793,69	247 384,79	203 906,33	-	- 151 591	-61%
	<b>Total recettes d'investissement cumulées</b>	<b>1 146 180,43</b>	<b>2 595 391,84</b>	<b>1 152 905,45</b>	<b>1 473 174,09</b>	- 1 449 211	- 6 725	-1%
	<b>Reste à réaliser</b>	<b>110 000,00</b>	<b>92 073,00</b>	<b>92 073,00</b>	<b>100 089,00</b>	17 927	17 927	19%
<b>TOTAL DES DEPENSES D'INVESTISSEMENT</b>								
20-21-23	<b>Total dépenses d'équipements</b>	<b>1 049 370,06</b>	<b>1 338 952,05</b>	<b>601 579,28</b>	<b>657 106,19</b>	- 289 582	447 791	74%
10226	Dotations fonds divers et réserves (TA)	-	-	-	40 264,70	-	-	
1641	Remboursements d'emprunts et dettes (capital)	593 929,61	593 929,61	593 929,61	593 929,61	-	-	0%
20	Dépenses imprévues	-	132 508,64	-	-	- 132 509	-	
	<b>Total dépenses financières</b>	<b>593 929,61</b>	<b>726 438,25</b>	<b>593 929,61</b>	<b>634 194,31</b>	- 132 509	-	0%
	<b>Total dépenses réelles d'investissement</b>	<b>1 643 299,67</b>	<b>2 065 390,30</b>	<b>1 195 508,89</b>	<b>1 291 300,50</b>	- 422 091	447 791	37%
40	Opération ordre transfert entre sections	178,00	178,00	30 958,84	4 802,86	-	- 30 781	-99%
	<b>Total dépenses d'investissement</b>	<b>1 643 477,67</b>	<b>2 065 568,30</b>	<b>1 226 467,73</b>	<b>1 296 103,36</b>	- 422 091	417 010	34%
1	Solde d'exécution négatif reporté ou anticipé	583 827,71	583 827,71	510 265,43	687 336,16	-	73 562	14%
	<b>Total dépenses d'investissement cumulées</b>	<b>2 227 305,38</b>	<b>2 649 396,01</b>	<b>1 736 733,16</b>	<b>1 983 439,52</b>	- 422 091	490 572	28%
	<b>Reste à réaliser</b>	<b>273 657,78</b>	<b>38 068,83</b>	<b>38 068,83</b>	<b>253 279,39</b>	235 589	235 589	619%

# Compte Administratif 2021

## Section investissement

Ecart CA 2021/ BP 2021

**Ressources réelles d'investissement: +103,7 K€ => réalisé 109,6 % + RAR 110 K€**

- Subventions : **-76,5 K€** (110 K€ en RAR 2022)
- Dotations : **+ 180,2 K€** (FCTVA +90 K€ RAR 2020, Taxe aménagement +90,2 K€)

**Dépenses réelles d'investissement: - 379,2 K€ => réalisé 79,6 % + RAR 273,7 K€**

- Equipements: **- 247,2 K€**
- Remboursements d'emprunts : =
- Dépenses imprévues : **-132 K€**

# Compte Administratif 2021

## Section investissement

Ecart CA 2021/ CA 2020

**Ressources d'investissement: + 144,9 K€ +16%**

- Subventions : **+ 7,2 K€**
- Dotations : **+ 276 K€** (FCTVA +194,8 K€ , Taxe aménagement +81,2 K€)
- Dépôts cautionnement : **- 4,7 K€**
- Excédent de fct capitalisé: **- 133,6 K€**

**Dépenses d'investissement : + 490,2 K€ + 37,5%**

- Equipements: **+490,2 K€**
- Remboursements d'emprunts : =

# Zoom sur les dépenses d'équipements (K€)

	Suivi dépenses équipements	Ecart	BP 2021	RAR 2020	CA 2021	RAR 2021
361	Matériel divers	- 2 173,35	10 200,00		8 026,65	1 087,09
399	Espace talançonnais	- 4 053,67	8 000,00		3 946,33	3 696,32
421	Restaurant scolaire	27 465,49			27 465,49	
450	Ecole Maternelle du Bret	3 151,15	309 000,00		312 151,15	19 821,00
451	Ecole Primaire Jacques Fert	- 41 936,40	123 500,00	5 841,95	87 405,55	17 254,42
452	Salle Chateaufvieux	- 1 278,32	15 649,20	11 370,45	25 741,33	
453	Mairie	- 30 042,01	105 000,00		74 957,99	50 498,94
455	Cuisine centrale	2 066,15	25 000,00		27 066,15	
458	Stade	-	-	2 400,00	2 400,00	
460	PLU	- 10 906,38	15 500,00		4 593,62	
467	Sécurité	- 34 908,56	42 500,00		7 591,44	9 097,37
469	Investissement Ecoles	- 1 539,20	7 172,00		5 632,80	
472	Salle Culture loisirs -Galet	- 480,00	-	1 478,78	998,78	
482	Matériel de transport	- 4 000,00	4 000,00			
494	Orangerie	-	2 160,00		2 160,00	
498	Matériel informatique	- 3 639,00	4 621,00		982,00	3 298,80
509	Voirie et Réseaux	- 192 790,58	278 000,00	16 977,65	102 187,07	151 116,88
511	Foncier ZAC	-	161 635,85		161 635,85	
522	Agenda D'Accessibilité Programmé (AD'AP)	31 053,79	20 000,00		51 053,79	10 946,00
523	Groupe scolaire Ecoquartier	- 30 000,00	30 000,00			
530	Ch des Sables -PUP Varennes	- 5 804,40	12 014,00		6 209,60	5 804,40
531	Renaturation bassin la Creusette	- 20 000,00	20 000,00			
536	PUP Varennes 2	- 7 835,53	145 000,00		137 164,47	1 036,56
	<b>TOTAL</b>	<b>- 327 651</b>	<b>1 338 952,05</b>	<b>38 068,83</b>	<b>1 049 370,06</b>	<b>273 657,78</b>

# Restes à réaliser

## Dépenses d'investissement

Matériel divers(lave-vaisselle souffleur)	1 087,09€
Espace talançonnais	3 696,32€
EM Bret	19 821€
EP J Fert	17 254,42€
Mairie	50 498,94€
Sécurité	9 097,37
Matériel informatique	3 298,80€
Voirie	151 116,88€
ADAP	1 0946€
Chemin des Sables	5 804,4€
Chemin des Varennes	1 036,56€
<b>TOTAL</b>	<b>273 657,78€</b>

## Recettes d'investissement

Subvention ADAP	12 500€
Subvention Algécos	97 500€
<b>TOTAL</b>	<b>110 000€</b>

# Situation financière de la commune à fin 2021

EPARGNES et RATIOS	CA 2021	BP 2021	CA 2020	CA 2019	Ecart CA 2021/ BP 2021	Ecart CA 2021/ CA 2020	%Ev CA 2021/CA 2020
<b>EPARGNE DE GESTION</b>	<b>1 672 093,79</b>	<b>1 117 654,58</b>	<b>978 163,68</b>	<b>862 607,82</b>	554 439	693 930	71%
<b>EPARGNE BRUTE</b> (yc exceptionnel et hors amortissements)	<b>1 603 973,71</b>	<b>934 388,96</b>	<b>987 126,10</b>	<b>868 188,62</b>	669 585	616 848	62%
<b>EPARGNE NETTE</b> (yc exceptionnel et hors amortissements)	<b>1 010 044,10</b>	<b>340 459,35</b>	<b>393 196,49</b>	<b>274 259,01</b>	669 585	616 848	157%
<b>% frais de personnel / DRF</b>	<b>52,9%</b>	<b>51,2%</b>	<b>51,6%</b>	<b>49,0%</b>	1,7%	1,3%	2,5%
RESULTATS et RATIOS	CA 2021	BP 2021	CA 2020	CA 2019	Ecart CA 2021/ BP 2021	Ecart CA 2021/ CA 2020	%Ev CA 2021/CA 2020
<b>RESULTAT D'EXERCICE</b> (yc exceptionnel , opé d'ordre, excédent de fct capitalisé <b>hors</b> report fct , solde d'exécution négatif et RAR)	<b>1 010 621</b>	- <b>189 898</b>	<b>697 138</b>	<b>846 156</b>	1 200 519	313 483	45%
<b>FONDS DE ROULEMENT</b> (yc exceptionnel, opérations d'ordre, reports, excédent de fct capitalisé, solde d'exécution négatif et <b>hors</b> RAR)	<b>1 146 515</b>	- <b>54 004</b>	<b>665 718</b>	<b>632 036</b>	1 200 519	480 797	72%
<b>ANNUITES</b>	<b>672 034</b>	<b>672 063</b>	<b>688 219</b>	<b>698 796</b>	- 29	- 16 185	-2%
<b>ENCOURS</b> de la DETTE au 31/12/N	<b>3 282 141</b>	<b>3 282 141</b>	<b>3 876 070</b>	<b>4 470 000</b>	-	- 593 930	-15%
<b>CAPACITE DE DESENDETTEMENT ( 5-7ans - max 10 ans)</b>	<b>2,0</b>	<b>3,5</b>	<b>3,9</b>	<b>5,1</b>	- 1,5	- 1,9	-48%
<b>PART REMBOURSEMENTS / EPARGNE BRUTE (50-60%)</b>	<b>37%</b>	<b>64%</b>	<b>60%</b>	<b>68%</b>	- 0,3	- 0,2	-38%
<b>TAUX EPARGNE BRUTE yc exceptionnel</b>	<b>30,9%</b>	<b>19,3%</b>	<b>22,0%</b>	<b>19,7%</b>	12%	9%	41%
<b>TAUX EPARGNE BRUTE hors exceptionnel</b>	<b>30,9%</b>	<b>19,4%</b>	<b>20,1%</b>	<b>17,6%</b>	11%	11%	53%

# Conclusion : situation financière à fin 2021

Malgré les difficultés opérationnelles et les contraintes liées à la crise sanitaire, et d'après les 1<sup>ers</sup> chiffres du CA 2021 non encore validés par la trésorerie, la **situation financière de la commune s'améliore sensiblement en 2021** grâce :

- Une **augmentation très importante des recettes** de fonctionnement :  $\approx +660$  K€
  - Prévues et budgétées : l'augmentation de la TF  $\approx +460$  K€
  - Imprévues avec une DTMO  $\approx +200$  K€ (hors régularisations)
- Une **bonne maîtrise des dépenses de fonctionnement** qui évoluent de +2% malgré un **réajustement nécessaire des effectifs et des frais de personnel** à +4,5%.
- Les **charges à caractère général ont été bien tenues** à +1,5% et les **charges de gestion courantes en économie** de -3,8%




- Ceci a permis de dégager **une épargne brute exceptionnelle** puisque elle devrait s'élever à plus de 1 600 K€ et **l'épargne nette** qui était négative en 2018 devrait atteindre **cette année plus d'1M€**



- Cette épargne nette a été en partie réinvestie dans les **dépenses d'équipements qui ont dépassé le million d'€ cette année** (plus de 1,3 M€ avec les RAR)





Le Maire sort de la salle et ne prend pas part au vote

Le nombre de présents passe à , le nombre de pouvoirs est de , le nombre de votants est de

Le Conseil municipal, après en avoir délibéré, Après un vote à main levée, dont le résultat est le suivant :

**POUR :**

**CONTRE :**

**ABSENCES :**

(UNANIMITE/MAJORITE des suffrages exprimés)

ADOpte le compte administratif du budget principal de la commune de REYRIEUX pour l'exercice 2021.



# **Affectation de résultats 2021 sur 2022**

# Affectation des résultats

Les articles L.2311-5 et R.2311-11 et suivants du Code Général des Collectivités Territoriales fixent les règles de l'affectation des résultats. La délibération d'affectation des résultats doit intervenir après le vote du compte administratif et les résultats doivent être intégrés lors de la décision budgétaire qui suit le vote du compte administratif.

- **Le résultat de la section de fonctionnement** est constitué par le **résultat comptable constaté à la clôture de l'exercice N**, c'est-à-dire le solde entre les recettes et les dépenses de fonctionnement, **auquel s'ajoute le résultat de la section de fonctionnement reporté de l'exercice N-1**.
- **Le solde d'exécution de la section d'investissement** correspond au **solde constaté à la clôture de l'exercice N**, c'est-à-dire le solde entre les recettes et les dépenses d'investissement, **auquel s'ajoute le résultat de la section d'investissement reporté de l'exercice N-1**.
- **Les restes à réaliser en investissement et en fonctionnement** sont les recettes/dépenses engagées sur l'exercice N et n'ayant pas donné lieu à l'émission d'un titre/ mandat.
- **L'excédent de fonctionnement** constaté à la clôture d'un exercice doit être affecté, au cours de l'exercice suivant, en priorité à la couverture du **besoin de financement de la section d'investissement**. **Après couverture du besoin de financement**, le solde de résultat de la section de fonctionnement **peut être affecté à la section d'investissement et/ou à la section de fonctionnement**

# Situation de clôture 2021

déficit investissement N compensé par excédent fct N=> versé en recettes d'investissement de N+1 au **1068**

Solde d'exécution invest négatif reporté en dépenses d'investissement de N+1 au **001**

Résultat invest yc RAR 2020

Résultat invest hors RAR 2020

Situation de clôture 2021	Invest	Fonct	Report
Résultat de clôture de l'exercice 2020	- 583 827,71	1 249 545,48	
Excédent de fct versé en recette d'invest pour besoin de fi invest 2020 affecté en 2021		529 823,54	719 721,94
<b>Recettes 2021</b>	1 188 570,43	5 186 266,29	
<b>Dépenses 2021</b>	1 686 307,83	3 677 908,27	
<b>Résultat exercice 2021</b>	- 497 737,40	1 508 358,02	
<b>Résultat de clôture 2021 (réel cumulé 2020 - 2021)</b>	- 1 081 565,11	2 228 079,96	
Recettes report en 2022 (RAR)	110 000,00		
Dépenses report en 2022 (RAR)	- 273 657,78		
<b>Résultat clôture 2021 corrigé des RAR</b>	- 1 245 222,89	2 228 079,96	982 857,07

Résultat de fct reporté => versé en recettes de fct de N+1 au **002**

# Affectation des résultats 2021 sur 2022 (DGFIP)

	RESULTAT CA 2020	VIREMENT A LA SI	RESULTAT DE L'EXERCICE 2021	RESTES A REALISER 2021		SOLDE DES RESTES A REALISER	CHIFFRES A PRENDRE EN COMPTE POUR L'AFFECTATION DE RESULTAT
INVEST	-583 827,71 €		-497737,4	273 657,78 € 110 000,00 €	D R	-163 657,78 €	1245 222,89 €
FONCT	1249545,48	529823,54	1508358,02				2228 079,96 €

déficit investissement N  
compensé par  
excédent fct N=>  
versé en **recettes  
d'investissement** de  
N+1 au **1068**

Le résultat d'investissement cumulé est de -1081 565,11 € **001 DI**  
Le résultat de fonctionnement cumulé est de 2 228 079,96

Considérant que seul le résultat de la section de fonctionnement doit faire l'objet de la délibération d'affectation du résultat (le résultat d'investissement reste toujours en investissement et doit en priorité couvrir le besoin de financement (déficit) de la section d'investissement,

Décide d'affecter le résultat comme suit :

<b>EXCEDENT DE FONCTIONNEMENT GLOBAL CUMULE AU 31/12/2021</b>	2228 079,96 €
<b>Affectation obligatoire :</b>	
A la couverture d'autofinancement et/ou exécuter le virement prévu au BP (c/1068)	1245 222,89 €
<b>Solde disponible affecté comme suit :</b>	
Affectation complémentaire en réserves (c/ 1068)	- €
Affectation à l'excédent reporté de fonctionnement (ligne 002)	982 857,07 €
Total affecté au c/ 1068 :	1245 222,89 €
<b>DEFICIT GLOBAL CUMULE AU 31/12/2021</b>	
Déficit à reporter (ligne 002) en dépenses de fonctionnement	

Solde d'exécution  
invest négatif  
reporté en  
**dépenses d'  
investissement** de  
N+1 au **001**

Résultat de fct  
reporté => versé  
en **recettes de fct**  
de N+1 au **002**



Le Conseil municipal, Après en avoir délibéré, Après un vote à main levée, dont le résultat est le suivant :

**POUR :**

**CONTRE :**

**ABSENTIONS :**

(UNANIMITE/MAJORITE des suffrages exprimés)

DÉCIDE de procéder à l'affectation du résultat du budget principal 2021 sur 2022 de la commune comme précédemment exposée



# **Budget primitif 2022**

# Rappel : qu'est-ce qu'un budget primitif ?

**C'est une autorisation de dépenses et non un objectif de dépenses**

Le budget primitif, pour l'exercice 2022, présenté, fait ressortir les chiffres suivants





A decorative graphic on the left side of the slide. It features a solid green arrow pointing to the right, positioned horizontally. Behind the arrow and extending upwards and to the right are several thin, curved lines in shades of green and grey, creating a sense of movement and depth.

# **Fiscalité 2022**

# TFB : taxe foncière sur le bâti

## *Incluant la TH*

Chaque année, le Conseil municipal doit se prononcer sur les taux d'imposition des taxes communales. Dans le cadre de la réforme de la fiscalité locale et de la suppression de la taxe d'habitation pour les résidences principales, les communes bénéficient depuis l'année 2021 du transfert du taux départemental de la taxe foncière sur les propriétés bâties. Seules sont donc concernées la taxe foncière sur les propriétés bâties et taxe foncière sur les propriétés non bâties.


Il est proposé de reconduire en 2022 les niveaux votés par la commune en 2021, à savoir:

- **35,49 %** pour le taux de la taxe foncière sur les propriétés bâties
- **53,02 %** pour le taux de la taxe foncière sur les propriétés non bâties.

Le montant du produit fiscal sera ajusté lorsque les services fiscaux nous notifieront le montant définitif des bases fiscales pour l'année 2022.

### *Remarques*

- *Taux revalorisation des bases décidé par l'Etat : +3,4%*
- *Evolution des bases : négatif car ½ locaux industriels (compensé et perte de la base logistique Intermarché )*



Le Conseil municipal, Après en avoir délibéré, Après un vote à main levée, dont le résultat est le suivant :

**POUR :**

**CONTRE :**

**ABSENTIONS :**

(UNANIMITE/MAJORITE des suffrages exprimés)

DÉCIDE de valider les taux de taxes foncières de la commune comme précédemment exposés pour l'exercice 2022



# **Budget primitif 2022**



L'article L. 2312-1 du code général des collectivités territoriales (CGCT) indique que "le budget de la commune est proposé par le maire et voté par le conseil municipal".

Le débat d'orientation budgétaire s'est tenu en conseil municipal le 28 février 2022 et les éléments budgétaires ont été présentés en commission finances le 23 mars dernier.

Il convient donc de délibérer sur le budget primitif 2022 tel que présenté ci-après

# BP 2022

## Section fonctionnement

Chapitres	LIBELLES CHAPITRES	BP 2022	CA 2021	BP 2021	Ecart BP 2022/ CA 2021	Ecart BP2022/ BP 2021
<b>TOTAL DES PRODUITS DE FONCTIONNEMENT</b>						
13	Atténuations de charges	20 000,00	35 001,03	30 000,00	- 15 001,03	- 10 000,00
70	Produits et services	57 766,00	56 288,36	83 850,00	1 477,64	- 26 084,00
73	Impôts et taxes	4 257 618,28	4 392 307,93	4 427 239,15	- 134 689,65	- 169 620,87
74	Dotation et participations globale de fonctionnement	543 504,71	606 574,93	227 004,58	- 63 070,22	316 500,13
75	Autres produits de gestion courante	65 877,50	70 222,75	64 149,76	- 4 345,25	1 727,74
	<b>Total recettes gestion courante</b>	<b>4 944 766,49</b>	<b>5 160 395,00</b>	<b>4 832 243,49</b>	<b>- 215 628,51</b>	<b>112 523,00</b>
77	Produits exceptionnels	30 000,00	25 693,29	-	4 306,71	30 000,00
	<b>Total recettes réelles de fonctionnement</b>	<b>4 974 766,49</b>	<b>5 186 088,29</b>	<b>4 832 243,49</b>	<b>- 211 321,80</b>	<b>142 523,00</b>
42	Opérations d'ordre	178,00	178,00	178,00	-	-
	<b>Total recettes de fonctionnement</b>	<b>4 974 944,49</b>	<b>5 186 266,29</b>	<b>4 832 421,49</b>	<b>- 211 321,80</b>	<b>142 523,00</b>
2	Résultat de fct reporté ou anticipé	982 857,07	719 721,94	719 721,94	263 135,13	263 135,13
	<b>Total recettes de fonctionnement cumulées</b>	<b>5 957 801,56</b>	<b>5 905 988,23</b>	<b>5 552 143,43</b>	<b>51 813,33</b>	<b>405 658,13</b>
<b>TOTAL DES CHARGES DE FONCTIONNEMENT</b>						
11	Achats et charges à caractère général	1 323 118,10	979 154,08	1 108 058,32	343 964,02	215 059,78
12	Charges de personnel	2 023 958,15	1 895 983,66	1 996 293,58	127 974,49	27 664,57
65	Autres charges de gestion courantes	573 065,57	506 603,11	499 074,01	66 462,46	73 991,56
14	Atténuation de produit	111 000,00	106 560,36	111 163,00	4 439,64	- 163,00
	<b>Total dépenses de gestion courante</b>	<b>4 031 141,82</b>	<b>3 488 301,21</b>	<b>3 714 588,91</b>	<b>542 840,61</b>	<b>316 552,91</b>
66	Charges financières	69 104,32	78 104,37	78 133,62	- 9 000,05	- 9 029,30
67	Charges exceptionnelles	-	15 709,00	5 132,00	- 15 709,00	- 5 132,00
22	Dépenses imprévues	200 000,00	-	100 000,00	200 000,00	100 000,00
	<b>Total dépenses réelles de fonctionnement</b>	<b>4 300 246,14</b>	<b>3 582 114,58</b>	<b>3 897 854,53</b>	<b>718 131,56</b>	<b>402 391,61</b>
42	Opérations d'ordre (amortissement, cession immos)	109 440,00	95 793,69	101 323,69	13 646,31	8 116,31
	<b>Total dépenses de fonctionnement</b>	<b>4 409 686,14</b>	<b>3 677 908,27</b>	<b>3 999 178,22</b>	<b>731 777,87</b>	<b>410 507,92</b>
23	Virement à la section investissement	1 548 115,42	-	1 552 965,21	1 548 115,42	- 4 849,79
	<b>Total dépenses de fonctionnement cumulées</b>	<b>5 957 801,56</b>	<b>3 677 908,27</b>	<b>5 552 143,43</b>	<b>2 279 893,29</b>	<b>405 658,13</b>

# BP 2022-Section fonctionnement

## Ecart BP 2022 / CA 2021

### Recettes réelles de fonctionnement : -211,3 K€

- Atténuations de charges : **-15K€**
- Produits et services : **+1,5K€**
- Impôts et taxes : **-134,7K€** dont DTMO **-126,8K€**(régul), **DSC -92,7 K€** (CCDSV), TF +53,6K€, TCFE + 50 K€, autres taxes -18,8K€( droits de place, pylônes...)
- Dotation et participations globale de fonctionnement : **-63,1K€** dont dotation forfaitaire -18,9 K€, DSR +4,7K€, FCTVA -2,3 K€, CAF -2K€, participations -1,6 K€, compensation -42,9K€,
- Autres produits de gestion courante : **-4,3 K€** (revenus sur immeuble -0,5 K€, autres produits gestions courantes -3,8 K€)
- Produits exceptionnels: **+4,3K€**

### Dépenses réelles de fonctionnement: + 618,1 K€

- Achats et charges à caractère général : **+344K€** (dont **énergie +226K€**, **contrats de prestations de service +60,8 K€** (+Galet + nettoyage), fêtes et cérémonies -21,8K€ (-Galet), **entretien divers +39,1 K€**, fournitures diverses +18,5K€, contentieux -15,5K€, catalogues et imprimés + 14,6K€, carburant +12,6K€, formation +4,4K€, eau -1,8K€, transport collectif +1,8K€, locations -1,4 K€, divers +6,7K€ ...)
- Charges de personnel : **+128 K€**
- Autres charges de gestion courantes : **+66,4 K€** dont subventions -36 K€ , **CCDSV +37,5K€** ( régul 2 ans gymnase), formation +3K€ , Indemnités élus +16,3K€, **SIEA +45,1K€** , SDIS +0,5K€
- Atténuation de produit : **+4,4 K€** (dont SRU +0,7 K€, FPIC +3,7K€)
- Charges financières : **-9K€**
- Charges exceptionnelles : **-15,7 K€** (remboursement billetterie spectacles)
- Dépenses imprévues : **+200 K€**

# BP 2022-Section fonctionnement

## Ecart BP 2022 / BP 2021

### Recettes réelles de fonctionnement : + 142,5 K€

- Atténuations de charges : **-10 K€** (baisse absentéisme)
- Produits et services : **-26,1K€** (dont -5,9 K€ de périscolaire, -20,2 K€ redevance Galet)
- Impôts et taxes : **-169,6 K€** (dont **DSC -92,7 K€**, **DTMO +230 K€**, TF -359,4 K€, TCFE + 52,3 K€)
- Dotation et participations globale de fonctionnement: **+316,5K€** (dotation forfaitaire -13K€, DSR + 4,7K€, participations +1 K€, compensations +323,7 K€)
- Autres produits de gestion courante : **+1,7 K€** (revenus sur immeubles )
- Produits exceptionnels: **+30 K€**

### Dépenses réelles de fonctionnement: + 302,4 K€

- Achats et charges à caractère général : **+215 K€** dont **énergie +230K€**, contrats presta services +90,3K€ (+ Galet +nettoyage), fêtes et cérémonies -53,3 K€ (-Galet), entretiens divers -39,6 K€, honoraires et contentions -33,4 K€, catalogues et imprimés 11,3 K€, carburant +9K€, CCDSV -9,5K€, cotisations + 4,8 K€, fournitures diverses -4,3K€, location +3,2K€, formation + 3 K€, eau +2K€, divers +1,5K€
- Charges de personnel : **+ 27,6 K€**
- Autres charges de gestion courantes : **+ 74 K€** dont subventions -36,4K€, subvention CCDSV+20,2K€, Indemnités élus +9,5 K€, **SIEA : +80,2 K€**, divers + 0,5K€
- Atténuation de produit : **- 0,1 K€** (SRU +1K€ FPIC -1,1K€)
- Charges financières : **- 9 K€**
- Charges exceptionnelles: **- 5,1 K€**
- Dépenses imprévues : **+100 K€**



# BP 2022

## Section investissement

	LIBELLES CHAPITRES	BP 2022	CA 2021	BP 2021	Ecart BP 2022/ CA 2021	Ecart BP2022/ BP 2021
<b>TOTAL DES RESSOURCES D'INVESTISSEMENT</b>						
13	Subventions d'investissements	204 946,00	7 291,82	83 802,40	197 654,18	121 143,60
	<b>Total recettes d'équipement</b>	<b>204 946,00</b>	<b>7 291,82</b>	<b>83 802,40</b>	197 654,18	121 143,60
10	Dotations , fonds divers et réserves	348 433,56	513 271,38	333 007,00	- 164 837,82	15 426,56
1068	Excédents de fonctionnement capitalisé	1 245 222,89	529 823,54	529 823,54	715 399,35	715 399,35
165	Dépôts et cautionnements reçus	-	-	-	-	-
24	Produits de cessions d'immobilisation	70 000,00	-	-	70 000,00	70 000,00
	<b>Total recettes financières</b>	<b>1 663 656,45</b>	<b>1 043 094,92</b>	<b>862 830,54</b>	620 561,53	800 825,91
	<b>Total recettes réelles d'investissement</b>	<b>1 868 602,45</b>	<b>1 050 386,74</b>	<b>946 632,94</b>	818 215,71	921 969,51
21	Virement de la section fonctionnement	1 548 115,42	-	1 552 965,21	1 548 115,42	- 4 849,79
40	Ordres transfert entre sections (amortissements immos)	95 000,00	95 793,69	95 793,69	- 793,69	- 793,69
	<b>Total recettes d'investissement cumulées</b>	<b>3 511 717,87</b>	<b>1 146 180,43</b>	<b>2 595 391,84</b>	2 365 537,44	916 326,03
	<b>Reste à réaliser</b>	<b>110 000,00</b>	<b>110 000,00</b>	<b>92 073,00</b>	-	17 927,00
<b>TOTAL DES DEPENSES D'INVESTISSEMENT</b>						
20-21-23	<b>Total dépenses d'équipements</b>	<b>1 518 022,80</b>	<b>1 049 370,06</b>	<b>1 338 952,05</b>	468 652,74	179 070,75
10222	Remboursement FCTVA	169,00				
10226	Dotations fonds divers et réserves (TA)	-	-	-	-	-
1641	Remboursements d'emprunts et dettes (capital)	593 929,61	593 929,61	593 929,61	-	-
20	Dépenses imprévues	154 195,57	-	132 508,64	154 195,57	21 686,93
	<b>Total dépenses financières</b>	<b>748 294,18</b>	<b>593 929,61</b>	<b>726 438,25</b>	154 364,57	21 855,93
	<b>Total dépenses réelles d'investissement</b>	<b>2 266 316,98</b>	<b>1 643 299,67</b>	<b>2 065 390,30</b>	623 017,31	200 926,68
40	Opération ordre transfert entre sections	178,00	178,00	178,00	-	-
	<b>Total dépenses d'investissement</b>	<b>2 266 494,98</b>	<b>1 643 477,67</b>	<b>2 065 568,30</b>	623 017,31	200 926,68
1	Solde d'exécution négatif reporté ou anticipé	1 081 565,11	583 827,71	583 827,71	497 737,40	497 737,40
	<b>Total dépenses d'investissement cumulées</b>	<b>3 348 060,09</b>	<b>2 227 305,38</b>	<b>2 649 396,01</b>	1 120 754,71	698 664,08
	<b>Reste à réaliser</b>	<b>273 657,78</b>	<b>273 657,78</b>	<b>38 068,83</b>	-	235 588,95

# BP 2022 – Section investissement

## Ecart BP 2022/CA 2021-BP 2021

	Ecart/CA 2021	Ecart/BP 2021
<b><u>Ressources réelles d'investissement:</u></b>	<b>+ 818,2 K€</b>	<b>+ 922 K€</b>
• Subventions :	+197,6 K€	+121,2 K€
• FCTVA :	-96,3 K€	- 6,3 K€
• Taxe aménagement :	-68,5 K€	+21,7 K€
• Excédent de fct capitalisé:	+715,4 K€	+715,4 K€
• Produits de cession	+70 K€	+70 K€
<b><u>Dépenses réelles d'investissement :</u></b>	<b>+ 623 K€</b>	<b>+200,9 K€</b>
• Equipements:	+468,6 K€	+179 K€
• Dépenses imprévues :	+154,2 K€	+ 21,7 K€
• Remboursement FCTVA:	+0,2 K€	+ 0,2 K€

# Budget dépenses d'équipement par opération (yc RAR)

Opérations	DEPENSES INVESTISSEMENT TTC 2022	BP 2022 TTC yc RAR
361	Matériel divers	21 872
398	Eclairage public	26 000
399	Espace talançonnais	18 696
421	Restaurant scolaire	7 210
448	Eglise	11 000
450	Ecole maternelle du Bret	40 821
451	Ecole primaire J Fert	26 121
452	Salle Chateaufieux	4 800
453	Mairie	210 499
455	Cuisine centrale	15 000
456	MJC	15 000
460	PLU + Etude	46 000
467	Sécurité -vidéoprotection	31 597
469	Investissement Ecoles et éducation	13 133
472	Salle Culture loisirs	10 170
482	Matériel de transport	25 000
491	Centre technique municipal	3 000
498	Matériel informatique	55 437
509	Voirie -réseaux	297 969
511	Acquisitions foncières (EPF - près de Veysieux))	26 939
522	Etude agenda accessibilité prog bats communaux	425 946
530	Chemin des Sables	275 691
536	Chemin des Varennes	145 779
	City stade	3 000
541	Aménagement du Cerdon	20 000
544	Matériel lutte contre moustiques	5 000
545	Connexion mairie à fibre	10 000
20-21-23	<b>Total dépenses d'équipements yc RAR</b>	<b>1 791 681</b>



Le Conseil municipal, Après en avoir délibéré, Après un vote à main levée,  
dont le résultat est le suivant :

**POUR :**

**CONTRE :**

**ABSENCES :**

(UNANIMITE/MAJORITE des suffrages exprimés)

ADOpte le budget primitif du budget principal de la commune de  
REYRIEUX pour l'exercice 2022 tel que présenté.



# **Subventions 2022**





## **VOTE DES SUBVENTIONS**

VU l'avis des commissions Culture, Sports et Loisirs et Education  
CONSIDERANT les demandes formulées par les associations  
suivantes (voir page suivante ) et la proposition des commissions  
ad hoc

Budget Subventions 2022	BP 2022 subv proposée	Adhérents Talançonnais	Total adhérents	€ subvention versée + hébergement/ adhérent talançonnais	Subventions en nature	Subv versée en 2021	Subv versée en 2020	Subv versée en 2019
<b>Subvention Associations</b>								
Accueil de jour des Lucioles	900 €	6	214	150 €	- €	1 000 €	750 €	1 000 €
ADMR du Val de Saône	2 800 €	5 adm	10 adm		10 133 €	3 000 €	4 000 €	4 300 €
Amicale des donateurs de sang	200 €	1 adm	5 adm		- €	200 €	200 €	400 €
Amicale Jogging Talançonnais AJT	600 €	22	85	263 €	5 187 €	700 €	800 €	950 €
Amis du Village					- €		250 €	250 €
Anciens Combattants	300 €	21	68	14 €	- €	300 €	300 €	460 €
Cercle de l'Amitié du 3eme Age	1 000 €	50	80	80 €	3 010 €	1 200 €	1 500 €	1 500 €
Chorale Chantelude	500 €	12	35	42 €	- €	600 €	800 €	800 €
Classes (conscrits)	2 000 €				- €	2 000 €		2 400 €
Club sportif Reyrieux (Basket)	7 000 €	80	209	1 023 €	74 808 €	8 000 €	10 000 €	11 500 €
Club sportif Reyrieux (Football)	4 000 €	154	193	453 €	65 749 €	4 000 €	4 125 €	4 125 €
Comité des fêtes de Reyrieux					- €		2 200 €	2 200 €
Espace Talançonnais	107 000 €	391	589	406 €	51 617 €	135 000 €	150 335 €	142 995 €
FNACA (anciens combattants Algérie)					- €	200 €	200 €	200 €
Fraternelle Boule de Reyrieux	2 000 €	8	26	915 €	5 320 €	2 400 €	3 000 €	3 000 €
Gymnastique Volontaire Talançonnaise					5 314 €	500 €	600 €	600 €
Hom'art	200 €	33	65	6 €	- €	200 €	250 €	250 €
Judo Club Talançonnais					3 115 €		600 €	600 €
Kapps Sladjana					1 833 €			600 €
MJC Trait d'Union	78 000 €	376	780	386 €	67 273 €	100 000 €	112 996 €	119 858 €
Prenons racines	200 €	16	20	13 €				
Reyrieux Fairball Club (futsal)					- €		600 €	600 €
Sapeurs Pompiers de Trévoux					- €		250 €	250 €
Sapeurs pompiers de Trévoux (jeunes)					- €		200 €	200 €
Sapeurs Pompiers Retraités					- €	200 €	200 €	200 €
Société de Chasse	300 €	11	39	27 €	- €	400 €	500 €	500 €
Soleil d'Automne / Clairval					- €		300 €	300 €
Solidarité MADA	200 €	?	61					
Tennis Club Talançonnais	2 500 €	78	107	242 €	16 337 €	1 700 €	4 200 €	4 000 €
Troupe de Berlimbroque	600 €	5		822 €	3 508 €		1 200 €	1 700 €
Val de Saone Dombes Services VSDES	400 €	10?	12 adm		25 751 €	500 €	750 €	900 €
Val Dombes Villages Roumains	200 €	26	40	8 €	- €	400 €	700 €	1 200 €
Val Horizon épicerie solidaire					- €		600 €	600 €
Voix duTigre Blanc	200 €	20	88	102 €	1 833 €	200 €		700 €
Volley Club Talançonnais	3 000 €	22	101	136 €	- €	3 700 €	4 700 €	4 700 €
<b>Sous-TOTAL (1)</b>	<b>214 100 €</b>	<b>1331</b>	<b>2800</b>		<b>340 788 €</b>	<b>266 400 €</b>	<b>307 106 €</b>	<b>313 838 €</b>
<b>Subvention Ecoles</b>								
Ecole Privée	62 768,61 €					45 211 €	42 597 €	29 041 €
Projet culturel écoles maternelle	2 000 €					6 280 €		
Projet culturel écoles primaire	6 000 €					1 224 €		
Sou des Ecoles	3 200 €	111	111	43 €	1 535 €	3 600 €	4 500 €	4 500 €
<b>Sous-TOTAL (2)</b>	<b>73 968,61 €</b>				<b>78 871 €</b>	<b>56 315 €</b>	<b>47 097 €</b>	<b>33 541 €</b>
<b>TOTAL (1+2)</b>	<b>288 068,61 €</b>				<b>426 445 €</b>	<b>322 715 €</b>	<b>354 203 €</b>	<b>347 379 €</b>

# Subventions associations et écoles 2022

**Ecart 2022 / 2021**

**Subventions associations:**

-52300 € mais si on réintègre la  
CAF soit 55447,58 € en hausse de  
**+ 3 147 €**

**Subventions écoles :**

en hausse de

**+17 654 €**

**Subventions associations + écoles:**

en hausse de

**+ 20 802 €**

★ Inluant 55447€ de la CAF



Le Conseil municipal, Après en avoir délibéré, Après un vote à main levée, dont le résultat est le suivant :

**POUR :**

**CONTRE :**

**ABSENCES :**

(UNANIMITE/MAJORITE des suffrages exprimés)

VALIDE les montants proposés au titre des subventions 2022  
DIT que les crédits afférents seront inscrits au budget 2022 de la commune, au chapitre 65 dûment approvisionné





# Subvention CCAS 2022

Afin de permettre au CCAS de mener ses actions, il est proposé de lui verser une subvention de:

**18 000€**



Le Conseil municipal, Après en avoir délibéré, Après un vote à main levée, dont le résultat est le suivant :

**POUR :**

**CONTRE :**

**ABSENCES :**

(UNANIMITE/MAJORITE des suffrages exprimés)

VALIDE les montants proposés au titre des subventions du CCAS 2022 DIT que les crédits afférents seront inscrits au budget 2022 de la commune, au chapitre 65 dûment provisionné



# Tarifs communaux 2022



Lors de la séance du 30 juin 2021, le Conseil municipal a fixé les tarifs des différentes prestations de service.

Certains d'entre eux doivent être revus afin de les adapter au fonctionnement normal de la collectivité.

Une commission finances du 23 mars 2022 a entériné les propositions suivantes:

Location GALET TTC (selon conditions règlement)	Horaires	Salle spectacle mini 80 personnes	Salle annexe	SSIAP	REGIE	MENAGE
Particuliers						
Associations talançonnaises	1ère utilisation (*)	100 €	gratuit	Frais réels minimum 3H	Frais réels minimum 4H	Facturation 450€ (si nécessaire suite état des lieux)
	journée semaine (8H - 23H) (*)	200 €	gratuit			
	WE (2 jours indissociables du vendredi soir au dimanche soir) (*)	300 €	gratuit			
Associations talançonnaises avec entrée payante	journée semaine (8H - 23H)	750 €	200 €			
	WE (2 jours indissociables du vendredi soir au dimanche soir)	1 000 €	300 €			
Associations extérieures	journée semaine (8H - 23H)	750 €	200 €			
	WE (2 jours indissociables du vendredi soir au dimanche soir)	1 000 €	300 €			
Associations extérieures avec entrée payante	journée semaine (8H - 23H)	1 200 €	350 €			
	WE (2 jours indissociables du vendredi soir au dimanche soir)	1 500 €	400 €			
Etablissements scolaires talançonnais	journée semaine (8H - 23H)	gratuit	gratuit			
	WE (2 jours indissociables du vendredi soir au dimanche soir)	gratuit	gratuit			
Etablissements scolaires talançonnais avec entrée payante	journée semaine (8H - 23H)	200 €	100 €			
	WE (2 jours indissociables du vendredi soir au dimanche soir)	300 €	150 €			
CCDSV et autres entités publiques	journée semaine (8H - 23H)	750 €	200 €			
	WE (2 jours indissociables du vendredi soir au dimanche soir)	1 000 €	300 €			
CCDSV et autres entités publiques avec entrée payante	journée semaine (8H - 23H)	1 200 €	350 €			
	WE (2 jours indissociables du vendredi soir au dimanche soir)	1 500 €	400 €			
CCDSV et autres entités publiques à l'initiative de Reyrieux	journée semaine (8H - 23H)	gratuit	gratuit			
	WE (2 jours indissociables du vendredi soir au dimanche soir)	gratuit	gratuit			
Entreprises et CE talançonnais	journée semaine (8H - 23H)	1 500 €	400 €			
	WE (2 jours indissociables du vendredi soir au dimanche soir)	1 750 €	500 €			
Entreprises et CE extérieurs	journée semaine (8H - 23H)	2 000 €	600 €			
	WE (2 jours indissociables du vendredi soir au dimanche soir)	2 500 €	700 €			

# Tarifs TTC location salles du Galet

(\*) gratuité pour les associations caritatives

# Billetterie Galet

Spectacles TTC	Jeune Public	Cat 0	Cat 1	Cat 2	Cat 3	Cat 4	Cat 5
Plein tarif	7,00 €	- €	15,00 €	18,00 €	22,00 €	24,00 €	28,00 €
Tarif abonné 3 spectacles minimum	5,00 €	- €	10,00 €	13,00 €	17,00 €	19,00 €	23,00 €
Tarif jeune (-18 ans, étudiants)	5,00 €	- €	5,00 €	8,00 €	10,00 €	12,00 €	14,00 €
Solidarité *	5,00 €	- €	5,00 €	7,00 €	7,00 €	10,00 €	10,00 €
Groupe adultes (à partir de 10 pers)		- €	11,00 €	14,00 €	18,00 €	20,00 €	24,00 €
Groupe jeunes (à partir de 10 pers)	4,00 €	- €	4,00 €	6,00 €	8,00 €	10,00 €	12,00 €
Invitation	gratuit	gratuit	gratuit	gratuit	gratuit	gratuit	gratuit

Conférences TTC	Cat 1
Plein tarif	8,00 €
Tarif abonné 3 conférences minimum	6,00 €
Tarif jeune (-18 ans, étudiants)	gratuit
Solidarité *	5,00 €
Groupe adultes*	5,00 €
Invitation	gratuit

\* Tarif solidarité sur présentation d'un justificatif pour les bénéficiaires et leurs ayants droits: de l'allocation chômage , de la pension d'invalidité, de l'allocation adulte handicapé (AAH), du revenu de solidarité active (RSA)

**Suppression tarifs bar/ restauration/affiches**

# Tarifs autres location salles

Location salles / jour (*) 2022	Orangerie (Ht)	Espace Talançonnais (salle 3)	Salle du stade	Salle Paissière semaine	Salle Paissière WE (**)	Dojo / salle de danse	Salle Chateaufieux / Gymnase
Particuliers talançonnais			120 €	150 €	300 €		
Particuliers non talançonnais			200 €	200 €	350 €		
Associations talançonnaises (***)		- €	- €	- €	- €		- €
Associations talançonnaises (***) avec entrée payante							200 €
Associations non talançonnaises		100 €	120 €	150 €	300 €		200 €
Associations non talançonnaises avec entrée payante							400 €
Entreprises et CE talançonnais		200 €	200 €	200 €	500 €		500 €
Entreprises et CE non talançonnais		250 €	250 €	250 €	600 €		1 000 €
Ménage : facturation (si nécessaire suite état des lieux)		250 €	250 €	250 €	250 €		450 €

(\*) de 8H du matin à 23H

(\*\*) du vendredi soir 17H au lundi matin 8H30

(\*\*\*) est considérée comme association Talançonnaise l'association ayant son siège et/ou son activité principale sur la commune de Reyrieux

# Autres tarifs communaux

PRESTATIONS DE SERVICE	2022
------------------------	------

Droit de place et occupation du domaine public	
Marché- Foire / mL avec minimum de 5 ml et par jour	1,50 €
Food Truck / mL avec minimum de 5 ml et par jour	2,00 €
Food Truck / forfait mensuel (à partir de 12 présences / mois)	95,00 €
Manège / m <sup>2</sup> par jour	2,00 €
Cirque forfait occupation journalière les 4 1ers jours	50,00 €
Cirque forfait occupation journalière les jours suivants	100,00 €
Eau consommée Forfait journalier	7,00 €
Electricité Forfait journalier	12,00 €
Terrasse café de la Mairie - Forfait annuel	80,00 €
Autres occupation du domaine public /jour (ex: échafaudage)	20,00 €

Cimetière : concession traditionnelle	
mise à dispo ou renouvellement 15 ans	250 €
mise à dispo ou renouvellement 30 ans	400 €
mise à dispo ou renouvellement 50 ans	750 €
Colombarium 1 et 2 et jardin du souvenir	
mise à dispo ou renouvellement d'une case 4 urnes 15 ans	475 €
mise à dispo ou renouvellement d'une case 6 urnes 15 ans	600 €
mise à dispo ou renouvellement d'une case 4 urnes 30 ans	950 €
mise à dispo ou renouvellement d'une case 6 urnes 30 ans	1 160 €
Colombarium 3 et 4 et jardin du souvenir	
mise à dispo ou renouvellement d'une case 2 à 3 urnes 15 ans	320 €
mise à dispo ou renouvellement d'une case 2 à 3 urnes 30 ans	640 €
Jardin du souvenir	gratuit
Droit occupation du caveau provisoire (prix par jour)	6,00 €
Vacation funéraire de la police municipale	25,00 €



# Autres tarifs communaux

<b>PRESTATIONS DE SERVICE</b>	<b>2022</b>
-------------------------------	-------------

<b>Divers admin</b>	
Photocopies	suppression prestation
Fax	

<b>Agents et véhicules communaux</b>	
Agent communal (par heure)	25,00 €
Tracteur + épareuse ou tondeuse (par heure)	Suppression prestation
Tractopelle (par heure)	
Camion , tracteur ou remorque (par heure et par véhicule	
Autre véhicule (par km parcouru)	

<b>Mobilier par jour</b>	
Barnum 3x3 : 3 max. 3x6	pas de prêt au particulier. Gratuit aux assos avec caution 500 €
Tables	pas de prêt au particulier. Gratuit aux assos
Chaises	
Bancs	
Barrières de sécurité	
Grilles d'exposition	
Vidéoprojecteur	Pas de prêt ni de location
Sono portable	

# Autres tarifs communaux

## PRESTATIONS DE SERVICE

2022

### Animaux (capture par animal à cumuler avec le coût du personnel)

Capture petit chien ou chat 1ère capture	30,00 €
Capture gros chien 1ère capture	50,00 €
Capture chien chat récidive	150,00 €
Capture autres animaux	200,00 €

### Bibliothèque municipale

Habitants Reyrieux ou Parcieux	gratuit
Personne extérieure à ces 2 communes	gratuit
Pénalités de retard	néant

### Accueil périscolaire municipal / séance



Tranche QF CAF de 0 à 450	0,75 €
Tranche QF CAF de 451 à 765	1,30 €
Tranche QF CAF de 766 à 1000	1,80 €
Tranche QF CAF de 1001 à 1250	2,25 €
Tranche QF CAF de 1251 à 1500	2,55 €
Tranche QF CAF de plus de 1500	2,95 €

### Pour information : tarifs restaurant scolaire

Repas avec réservation	4,60 €
Repas sans réservation	4,87 €
Repas adulte	7,50 €

A decorative graphic on the left side of the slide. It features a solid green arrow pointing to the right, positioned horizontally. Behind the arrow and extending upwards and to the right are several thin, curved lines in shades of green and grey, creating a sense of movement or a stylized plant-like structure.

# **Tableau des emplois**



Afin d'adapter ses ressources en personnels aux besoins de la collectivité, la Commune est amenée à modifier régulièrement les emplois existant en son sein.

Sont présentées les modifications suivantes :

## Suppressions des emplois permanents sur des grades inusités au 8 mars 2022

### A supprimer

#### TABLEAU DES EMPLOIS PERMANENTS A SUPPRIMER

	Catégorie	Nb. de postes	Pourvus	% temps hebdo / 35H
<b>FILIERE TECHNIQUE</b>				
Adjoint techniques territoriaux à temps non complet 8H (2) 17H30, 24, 24h15 et 26	C	6		partiel
<b>FILIERE SPORTIVE</b>				
Educateur Territorial des Activités Physiques et Sportives principal de 1 <sup>ère</sup> classe à temps non complet (15h00)	B	1		42,85%
<b>FILIERE CULTURELLE</b>				
Bibliothécaire territorial à TC (35h)	A	1		100%
Adjoint du patrimoine à TNC (23h)	C	1		65,71%
Adjoint du patrimoine principal de 2 <sup>ème</sup> classe à TC	C	1		100%
<b>FILIERE SECURITE</b>				
Gardiens de police municipale à temps complet	C	2		100 %
<b>FILIERE ANIMATION</b>				
Animateur principal de 1 <sup>ère</sup> classe	B	1		100%
		13		

# Tableau des emplois au 3/8/2022 (1)

<b>TABLEAU DES EMPLOIS PERMANENTS</b>	<b>Catégorie</b>	<b>Nb. de postes</b>	<b>Pourvus</b>	<b>% temps hebdo / 35H</b>	<b>Nb. h/an</b>
<b>FILIERE ADMINISTRATIVE</b>					
Directeur général des services de 2 000 à 10 000 habitants	A	1		100%	0
Attaché territorial principal à temps complet (détaché sur DGS)	A	1		100%	0
Attaché territorial à temps complet	A	2	2	100%	3214
Rédacteur principal 2 <sup>ème</sup> classe à temps complet	B	1		100%	0
Rédacteur territorial à temps complet	B	3	3	100%	4821
Adjoint administratif principal 1 <sup>ère</sup> classe à temps complet	C	2	1	100%	1607
Adjoints administratifs principaux 2 <sup>ème</sup> classe à temps complet	C	4	3	80 -90 - 100	4339
Adjoints administratifs territoriaux à temps complet	C	4	3	100%	4821
<b>TOTAL Filière Administrative</b>		<b>18</b>	<b>12</b>		<b>18802</b>
<b>FILIERE TECHNIQUE</b>					
Ingénieur territorial à temps complet	A	1	1	100%	1607
Technicien principal de 1 <sup>ère</sup> classe à TNC	B	1		100%	0
Technicien principal de 2 <sup>ème</sup> classe à TNC	B	1		100%	0
Techniciens territoriaux à temps complet	B	2	1	100%	1607
Agent de maîtrise principal à temps complet	C	1		100%	0
Agent de maîtrise à temps complet	C	2	1	100%	1607
Adjoints techniques principaux de 1 <sup>ère</sup> classe à temps complet	C	3	3	100%	4821
Adjoints techniques principaux de 2 <sup>ème</sup> classe à temps complet	C	8	3	100%	4821
Adjoints techniques territoriaux à temps complet	C	6	6	100%	9642
Adjoints techniques territoriaux à temps non complet 8H 18H	C	2	0	partiel	0
<b>TOTAL Filière Technique</b>		<b>27</b>	<b>15</b>		<b>24105</b>

# Tableau des emplois au 8/3/2022 (2)

<b>TABLEAU DES EMPLOIS PERMANENTS</b>	<b>Catégorie</b>	<b>Nb. de postes</b>	<b>Pourvus</b>	<b>% temps hebdo / 35H</b>	<b>Nb. h/an</b>
<b>FILIERE SOCIALE</b>					
ATSEM principal 1ère classe à temps complet	C	2	2	100%	3214
ATSEM principaux 2 <sup>ème</sup> classe à temps complet	C	5	3	100%	4821
<b>TOTAL Filière Sociale</b>		<b>7</b>	<b>5</b>		<b>8035</b>
<b>FILIERE SPORTIVE</b>					
Educateur Territorial des Activités Physiques et Sportives principal de 1 <sup>ère</sup> classe à TC	B	1	1	100%	1607
Educateur Territorial des Activités Physiques et Sportives principal de 1 <sup>ère</sup> classe à TNC	B	1	1	37,14%	597
<b>TOTAL Filière sportive</b>		<b>2</b>	<b>2</b>		<b>2204</b>
<b>FILIERE CULTURELLE</b>					
Assistant territorial de conservation du patrimoine à TC	B	1		100%	0
Assistant d'enseignement artistique à TC	B	1	1	100%	1607
<b>TOTAL filière culturelle</b>		<b>2</b>	<b>1</b>		<b>1607</b>
<b>FILIERE SECURITE</b>					
Chef de service de police municipale principal 1ère classe à temps complet	B	1	1	100%	1607
Chef de service de police municipale principal 2 <sup>ème</sup> classe à temps complet	B	1	1	100%	1607
<b>TOTAL filière sécurité</b>		<b>2</b>	<b>2</b>		<b>3214</b>
<b>FILIERE ANIMATION</b>					
Adjoint d'animation à TNC (14h)	C	1	1	40%	643
Adjoint d'animation à TNC (8h)	C	29	23	22,86%	8448
<b>TOTAL filière animation</b>		<b>30</b>	<b>24</b>		<b>9091</b>

# Tableau des emplois au 8/3/2022 (3)

<b>TABLEAU DES EMPLOIS PERMANENTS</b>	<b>Catégorie</b>	<b>Nb. de postes</b>	<b>Pourvus</b>	<b>% temps hebdo / 35H</b>	<b>Nb. h/an</b>
<b>TOTAL GENERAL EMPLOIS PERMANENTS</b>		<b>88</b>	<b>61</b>	<b>0</b>	<b>67 058</b>
<b>Equivalents temps plein (ETP)</b>					<b>41,7</b>

<b>TABLEAU DES EMPLOIS NON PERMANENTS</b>	<b>Catégorie</b>	<b>Nb. de postes</b>	<b>Pourvus</b>	<b>% temps hebdo / 35H</b>	<b>Nb. h/an</b>
<b>Emplois non permanents ATA (accroissement temporaire d'activités)</b>					
Adjoint Animation 8h/s	C	1		22,85%	0
Administratif 35h/s	C	1		100%	0
Technique 35h/s	C	1		100%	0
<b>Emplois non permanents ASA (accroissement saisonnier d'activités)</b>					
Saisonnier 1 Adjoint administratif	C	1		100%	0
Saisonnier 2 Adjoint technique	C	2		100%	0





**MERCI POUR VOTRE  
ATTENTION**